

APP Descarga selectiva



CAMBRIDGE
UNIVERSITY PRESS

blink
Learning

APP Descarga selectiva

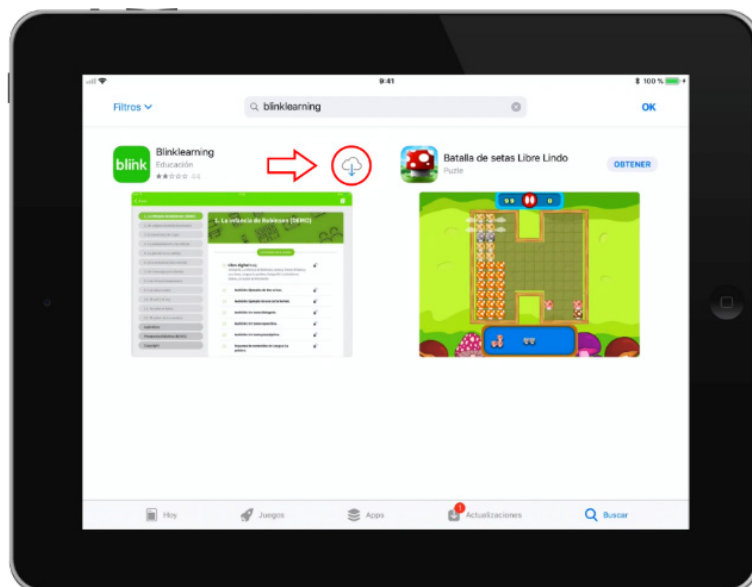

La **nueva funcionalidad** en la **App de BlinkLearning** permite descargar únicamente los libros que quieras utilizar en modo offline.

De esta forma podrás **ahorrar espacio** en tu dispositivo y borrar los libros descargados cuando ya no los necesites offline.

Tendrás todos tus libros disponibles con conexión a Internet.

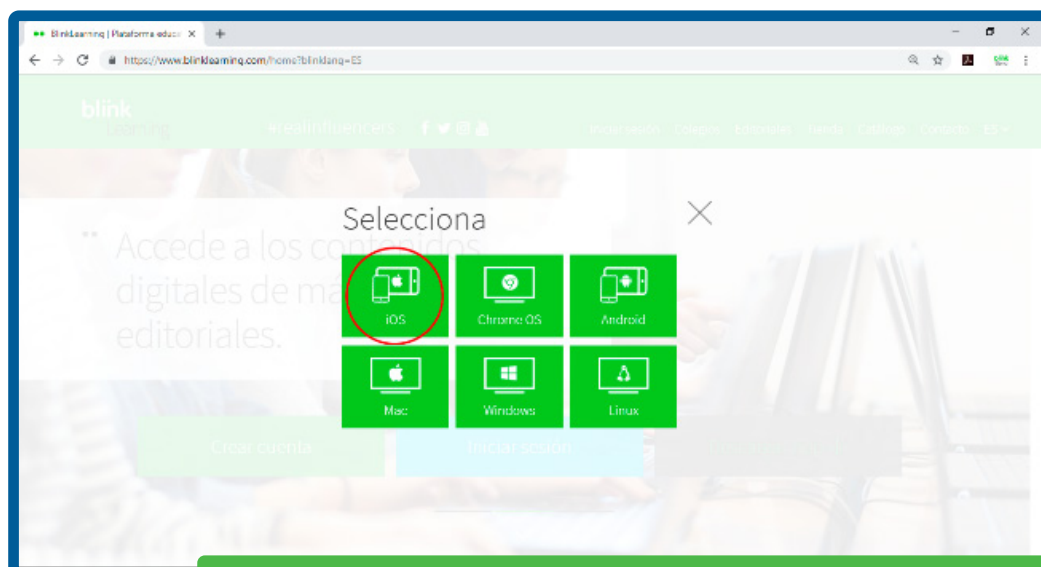
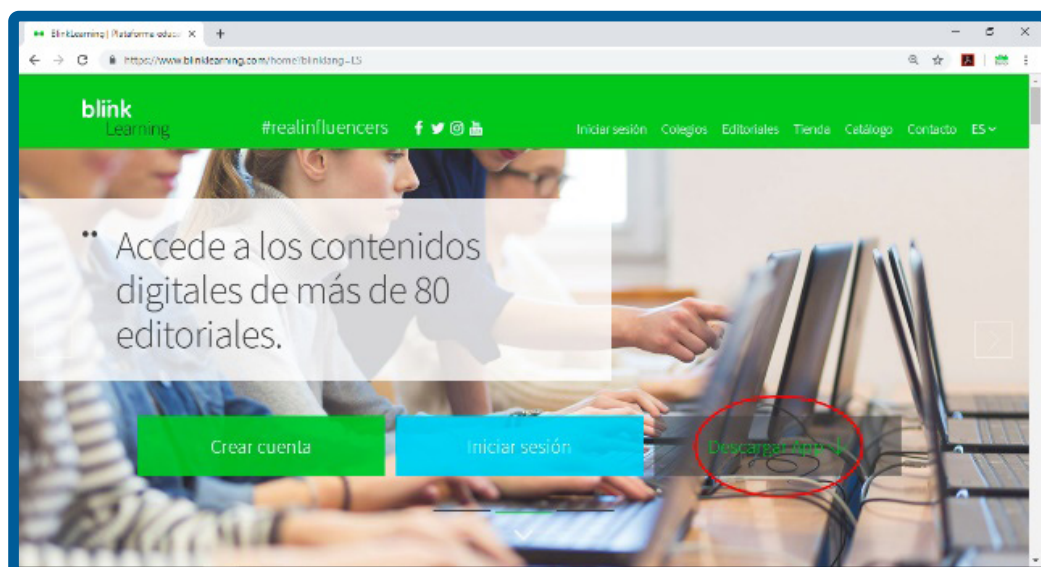
Puedes hacerlo siguiendo estos pasos;

Paso 1: Si todavía no tienes la app de BlinkLearning instalada, descárgala desde la tienda correspondiente a tu dispositivo: **App Store, Google Play...**



APP Descarga selectiva

También puedes entrar en www.blinklearning.com y descárgala desde el botón de **Descargar App** eligiendo tu sistema operativo: **Android, iOS, Chromebook, PC, Mac, Linux.**



Si ya la tienes y quieres acceder a esta nueva funcionalidad, deberás desinstalar y descargar la nueva versión.

APP Descarga selectiva

Paso 2: Cuando esté descargada, abre la app y accede con tu **usuario y contraseña**.

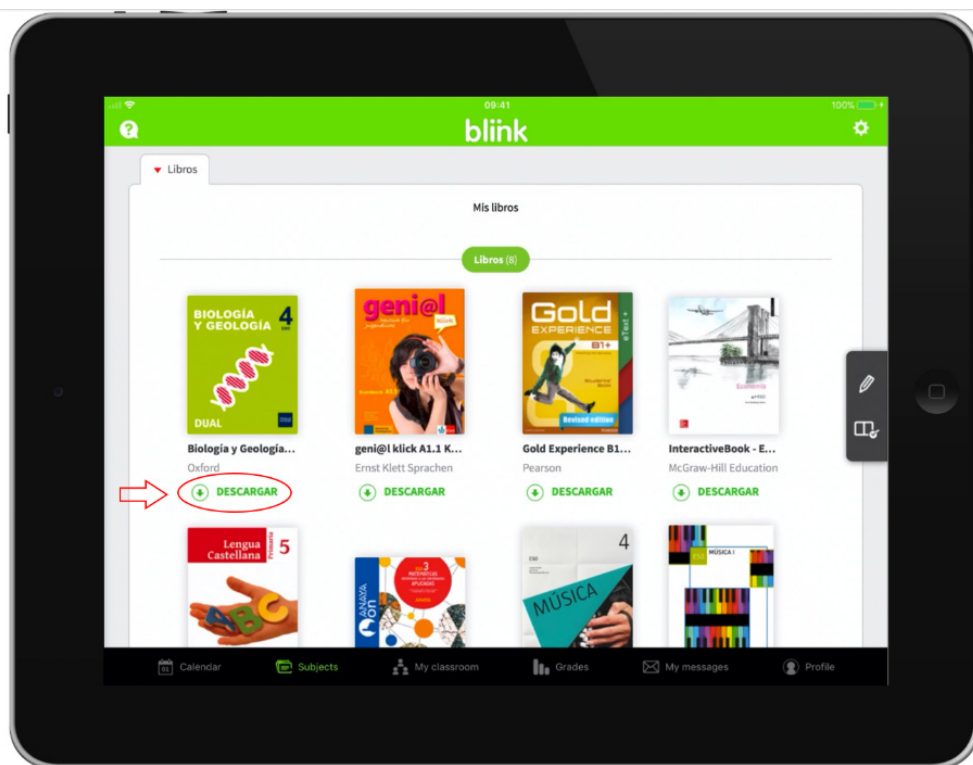


También puedes entrar en www.blinklearning.com y descárgala desde el botón de **Descargar App** eligiendo tu sistema operativo: **Android, iOS, Chromebook, PC, Mac, Linux**.

IMPORTANTE: Si todavía no tienes un usuario en BlinkLearning, deberás **registrarte primero**. Ten en cuenta que, si utilizas un **dispositivo iOS**, el registro debe realizarse **online desde un navegador web**. Para dispositivos Android y Chromebook puedes realizar el registro directamente al abrir la app.

APP Descarga selectiva

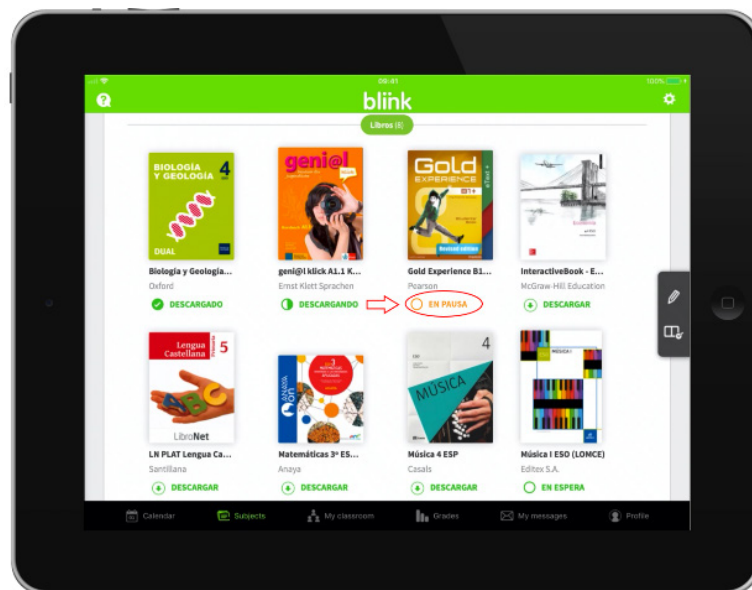
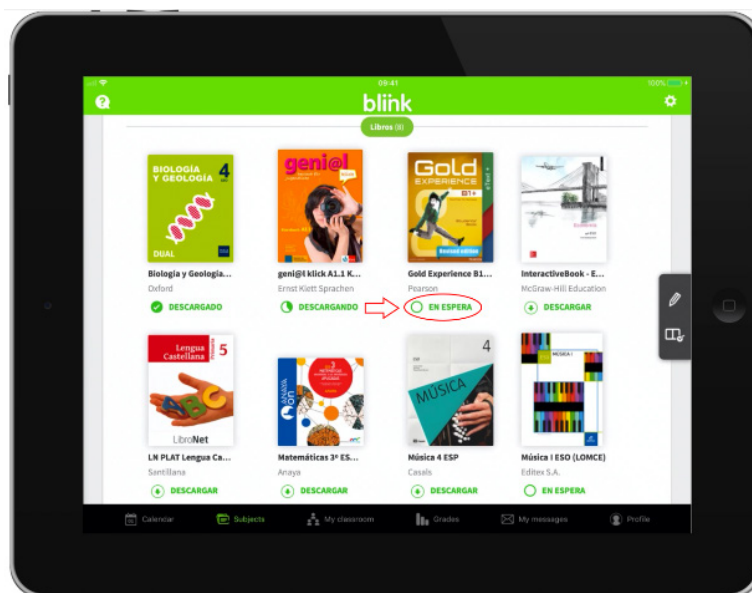
Paso 3: En la pestaña **CONTENIDO** de tu perfil elige los libros que deseas tener disponibles en modo offline haciendo click en el botón **DESCARGAR** situado debajo de cada uno.



No olvides que, para efectuar la descarga, deberás estar conectado a **Internet**.
El material que no descargues lo tendrás siempre disponible **Online**.

APP Descarga selectiva

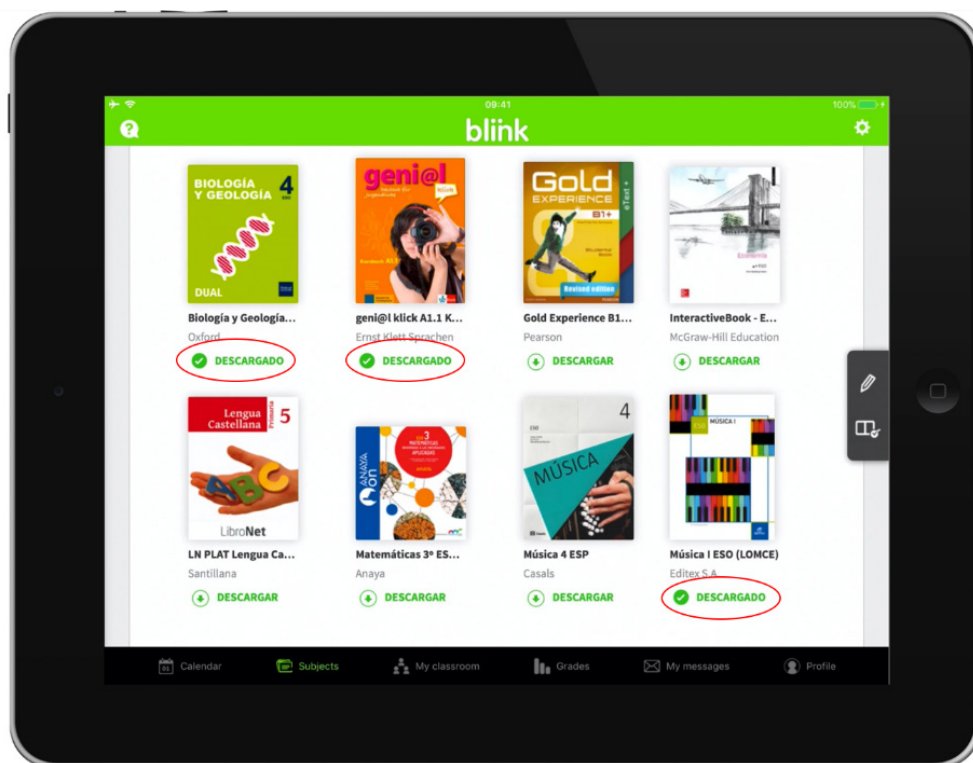
Paso 4: Si descargas varios libros al mismo tiempo, comenzará el proceso del primero donde indicará **DESCARGANDO** y los demás quedarán **EN ESPERA**. En cualquier momento puedes **PAUSAR** la descarga, haciendo clic sobre el botón de espera.



Mientras esperas a que termine el proceso, podrás navegar por tus libros. Bloquear la pantalla de tu tablet puede detener el proceso de descarga.

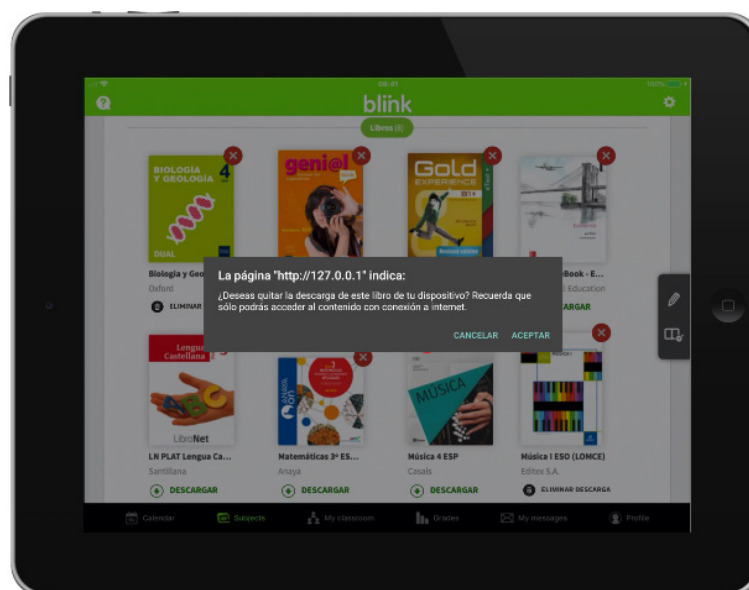
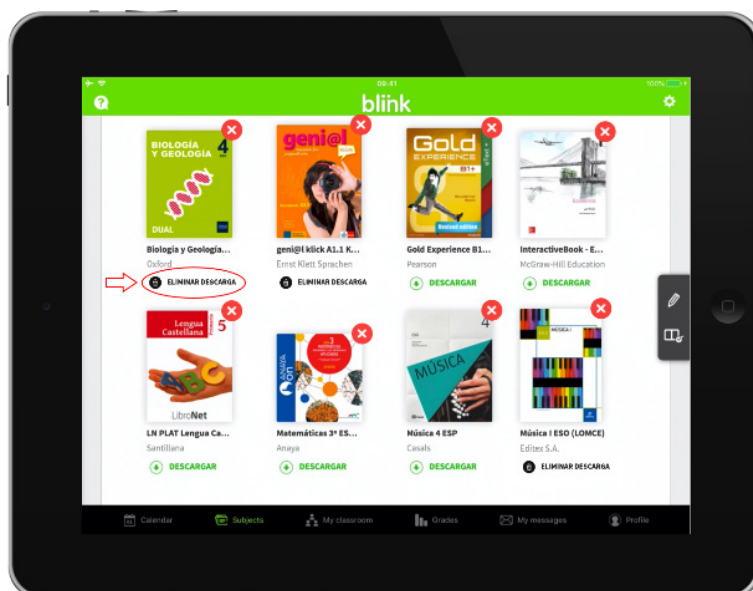
APP Descarga selectiva

Paso 5: Una vez completadas las descargas, los libros aparecerán con el estado **DESCARGADO**.



APP Descarga selectiva

Paso 6: Para eliminar una descarga, activa el **Modo edición** desde el **lápiz** blanco de la barra de navegación derecha y aparecerá la opción **ELIMINAR DESCARGA** en aquellos libros que estén descargados. Tras seleccionar esta opción, aparecerá un mensaje de verificación, selecciona **Aceptar** y comenzará el proceso que indicará **ELIMINANDO**. Una vez terminado el proceso, volverá a aparecer la opción de **DESCARGAR**.



Cuando termines, ya puedes poner tu dispositivo en modo avión o quitar tu conexión a Internet para acceder a tus libros descargados.