

# Welcome to Greenman and the Magic Forest

## Queridos pais:

Benvidos ao emocionante mundo de *Greenman and the Magic Forest* nivel Starter. Este curso de inglés de ensino infantil, foi deseñado especialmente para axudar ao voso fillo a aprender dun xeito natural, aproveitando o entusiasmo e a curiosidade que ten como novo estudante que é. O curso procura alentar aos nenos a experimentar a maxia da natureza mentres aprenden a respectar aos demais e o mundo que os arrodea.

*Greenman and the Magic Forest* introduce aos alumnos no inglés a través dun mundo encantador baseado nas aventuras de dous nenos, Nico e Sam e os seus encontros con Greenman, o máxico protector do bosque. Os alumnos acompañarán a Nico e Sam mentres aprenden a coidar do medio ambiente, a gozar do aire libre e a ter un estilo de vida san e activo.

A linguaxe nova de cada unidade preséntase de xeito natural a través dos contos do **Big Book**, que o profesor do voso fillo lerá en alto á clase. Estes contos narran as aventuras de Sam e Nico, e os seus amigos Greenman, Stella, Rabbit e Hedgehog. Os nenos queren saber máis cousas sobre as novas aventuras de Sam e Nico, e aprender inglés ao mesmo tempo. Ademais de escoitar o **Big Book**, o voso fillo gozará tamén vendo as versións animadas dos contos.

*Greenman and the Magic Forest* tamén emprega moitas cancións para presentar e practicar a linguaxe nova. O voso fillo gozará cantándoas e poderá tamén cantar e bailar cos vídeos das cancións de acción, tanto na clase coma na casa. Esta é a letra da canción da Unidade Welcome para o nivel A, *Greenman and the Magic Forest*.



*Welcome to the magic forest.  
Adventure has begun!  
Greenman and the magic forest.  
English is such fun!  
Let's go to the magic forest.  
Adventure has begun!  
Greenman and the magic forest.  
English is such fun!  
Greenman and the magic forest.  
Adventure has begun!*

Ao longo do curso teredes moitas oportunidades de apoiar o voso fillo na aprendizaxe do inglés. Poderedes gozar compartindo os proxectos e as actividades de clase que levará á casa. E ademais, coa nosa fantástica aplicación **Greenman App**, poderedes tamén participar en xogos e actividades interactivas, bailar cos vídeos das cancións e mesmo ver xuntos os contos animados.

Esperamos que vos divirtades con Greenman e os seus máxicos amigos do bosque!

Saúdos cordiais,

O profesor da clase

# Welcome Unit. The Magic Forest

## Queridos pais:

O voso fillo está a piques de introducirse no mundo máxico de *Greenman and the Magic Forest*. A familia de Sam estase mudando á casa a carón da de Nico, e o seu can descobre unha reixa secreta no xardín que leva ao *Magic Forest*...! Neste conto o voso fillo aprende sobre os saúdos (*Hello, I'm (Sam). What's your name?*) e os nomes dos personaxes principais dos contos (*Greenman, Sam, Nico, Rabbit, Hedgehog, Frog, Stella*).

Animádesvos a poñer a canción do *Magic Forest* na casa (*CD 1 - Track 10*) coa **Greenman App**, e cantar co voso fillo? Tamén podedes xogar aos xogos interactivos e gozar co Greenman e os seus máxicos amigos do bosque!

Saúdos cordiais,

O profesor da clase

## Unit 1. Let's Draw!

## Queridos pais:

O voso fillo está a piques de empezar a Unidade 1, **Let's Draw!** Nela aprenderá vocabulario da aula (*teacher, table, hair, book, crayon, pencil*) así como a cor "red" e a forma "circle". Practicará frases sinxelas como: *What's this? It's a (pencil). It's red.*

No conto do **Big Book** Greenman está triste porque o bosque está cuberto de follas. Entón Sam ten unha idea marabillosa ... xogar a un xogo e utilizar as follas para facer fermosos debuxos! Neste conto, os alumnos aprenden sobre sentirse alegres e tristes, e o valor da creatividade; mentres están a repasar o vocabulario e as estruturas da unidade. O voso fillo tamén aprenderá a cantar e facer as accións da canción da unidade. Esta é a letra da canción de acción da Unidade 1, *Hello, everybody!*



*Hello everybody, what's your name?  
I'm Sam. This is my chair.  
I sit on my chair. I sit on my chair.  
I sit on my chair like this.*

### Repetir con:

*Nico / play on my table  
Sam / draw with my pencil  
Nico / colour with my crayon  
Sam / read my book  
Teacher / point at the circle*

Animádesvos a poñer o vídeo da canción de acción na casa coa **Greenman App**, e facer as accións e cantar co voso fillo? Tamén podedes xogar aos xogos interactivos ou ver o conto animado xuntos.

Esperamos que vos divirtades con Greenman e os seus máxicos amigos do bosque!

O profesor da clase



# Unit 2. Let's Play!



## Queridos pais:

O voso fillo está a piques de empezar a Unidade 2, **Let's Play!** Nesta unidade aprenderá vocabulario sobre xoguetes (*ball, teddy, doll, train, bike, car*) así como os conceptos “fast” e “slow”, a cor “blue” e o número “1”. Tamén practicará frases sinxelas como: *There's one (blue) (train). Here you are. / Thank you.*

No conto do **Big Book**, os nenos comparten os seus xoguetes con Greenman e os seus amigos do bosque, e Rabbit namórase do seu novo oso de peluche azul! Neste conto, os alumnos aprenden sobre o feito de sentirse contentos e o valor da ledicia; mentres están a repasar o vocabulario e as estruturas da unidade.

O voso fillo tamén aprenderá a cantar e facer as accións da canción da unidade. Esta é a letra da canción de acción da Unidade 2, *Look at my toys.*



*Look at my toys. Look at me.  
There's one ball. Play with me!*

*Bounce the ball slow, slow, slow.  
Bounce the ball fast, fast, fast.  
Stop!*

## Repetir con:


*train – move the train  
bike – ride the bike  
car – move the car*

Animádesvos a poñer o vídeo da canción de acción na casa coa **Greenman App**, e facer as accións e cantar co voso fillo? Tamén podedes xogar aos xogos interactivos ou ver o conto animado xuntos.

Esperamos que vos divirtades con Greenman e os seus máxicos amigos do bosque!

Saúdos cordiais,

O profesor da clase





# Unit 3. The Big Monster

## Queridos pais:

O voso fillo está a piques de empezar a Unidade 3, **The Big Monster**. Nesta unidade aprenderá vocabulario dos trazos faciais (*face, eye, ear, mouth, nose, hair*) así como os conceptos “big” e “small”. Tamén practicará frases sinxelas como: *I can see (one) (big) (face). I can see (two) (big) (ears). It's got (one) (big) (mouth).*

No conto do **Big Book**, é un día ventoso no bosque e Frog está moi amedrentado porque estade a ver unha gran cara na auga! Por sorte, Greenman está aí para mostrarlle que é só o seu reflexo e recórdalle que *It's windy!* Neste conto, os alumnos aprenden sobre ter medo e o valor da imaxinación; mentres repasan o vocabulario e as estruturas da unidade.

O voso fillo tamén aprenderá a cantar e facer as accións da canción da unidade. Esta é a letra da canción de acción da Unidade 3, *In and out*.



*Hello, everybody!  
This is my face.*

*I've got one big mouth.  
One big mouth!*

*I've got two big ears.  
Two big ears!*

*I've got one big nose.  
One big nose!*

*I've got two big eyes.  
Two big eyes!*

*On my face!*


**Repetir con:** *small*

Animádesvos a poñer o vídeo da canción de acción na casa coa **Greenman App**, e facer as accións e cantar co voso fillo? Tamén podedes xogar aos xogos interactivos ou ver o conto animado xuntos.

Esperamos que vos divirtades con Greenman e os seus máxicos amigos do bosque!

Saúdos cordiais,

O profesor da clase





# Unit 4. My Family

## Queridos pais:

O voso fillo está a piques de empezar a Unidade 4, **My Family**. Nesta unidade aprenderá vocabulario dos membros da familia (*mummy, daddy, brother, sister, baby, friend*) así como os conceptos “same” e “different”. Tamén practicará frases sinxelas como: *Who is it? It's (Sam's) (brother). They look (the same). They've got (big) (eyes).*

No conto do **Big Book**, Greenman está moi interesado na familia de Sam e o feito de que todos eles se parezan. El amosa a Nico a súa propia familia, onde non se parecen! Neste conto, os alumnos aprenden sobre a curiosidade e o valor da familia; mentres repasan o vocabulario e as estruturas da unidade.

O voso fillo tamén aprenderá a cantar e facer as accións da canción da unidade. Esta é a letra da canción de acción da Unidade 4, *Who is it?*



*Who is it? Who is it?  
It's my mummy.  
She's got red hair.  
I've got red hair.  
We look the same!*

*Who is it? Who is it?  
It's my daddy.  
He's got a small nose.  
I've got a small nose.  
We look the same!*

*Who is it? Who is it?  
It's my baby brother.  
He's got big eyes.  
I've got big eyes.  
We look the same!*

*Who is it? Who is it?  
It's my sister.  
She's got a small mouth.  
I've got a small mouth.  
We look the same!*


*Who is it? Who is it?  
It's my friend.  
He's got big ears.  
I've got small ears.  
We look different!*

Animádesvos a poñer o vídeo da canción de acción na casa coa **Greenman App**, e facer as accións e cantar co voso fillo? Tamén podedes xogar aos xogos interactivos ou ver o conto animado xuntos.

Esperamos que vos divirtades con Greenman e os seus máxicos amigos do bosque!

Saúdos cordiais,

O profesor da clase





# Unit 5. Where's My Bird?

## Queridos pais:

O voso fillo está a piques de empezar a Unidade 5, **Where's My Bird?** Nesta unidade aprenderá vocabulario das mascotas (*turtle, fish, bird, hamster, cat, dog*) así como os conceptos “on” e “under”. Tamén practicará frases sinxelas como: *Can you see your (bird)? It's (on) the (table). The (cat) is (under) the (chair).*

No conto do **Big Book**, Nico está preocupado porque perdeu as súas mascotas, o seu paxaro e a súa tartaruga. Coa axuda de Greenman e Sam finalmente atópanas no bosque, para tranquilidade de todos! Neste conto, os alumnos aprenden sobre as emocións de preocupación e acougo, e o valor de axudarse mutuamente; mentres repasan o vocabulario e as estruturas da unidade.

O voso fillo tamén aprenderá a cantar e facer as accións da canción da unidade. Esta é a letra da canción de acción da Unidade 5, *On, under*.



*On, under! On, under!  
Can you see?*

*My dog is on the table.  
Hee, hee, hee!*

*On, under! On, under!  
Can you see?*

*My cat is under the chair.  
My dog is on the table.  
Hee, hee, hee!*

Repetir con:

*hamster: on the ball*

*fish: under the table*

*bird: on my nose*

*turtle: under the book*

Animádesvos a poñer o vídeo da canción de acción na casa coa **Greenman App**, e facer as accións e cantar co voso fillo? Tamén podedes xogar aos xogos interactivos ou ver o conto animado xuntos.

Esperamos que vos divirtades con Greenman e os seus máxicos amigos do bosque!

Saúdos cordiais,

O profesor da clase



# Unit 6. Let's Tidy Up!



## Queridos pais:

O voso fillo está a piques de empezar a Unidade 6, **Let's Tidy Up!** Nesta unidade aprenderá vocabulario de alimentos (*sandwich, cake, pasta, apple, banana, milk*) así como os conceptos “tidy” e “messy”. Tamén practicará frases sinxelas como: *I like (milk). I don't like (pasta). Let's (eat).*

No conto do **Big Book**, Sam, Nico, Greenman e os animais do bosque están a facer un pícnic de verán no bosque. Sam e Nico ten montada unha pequena lea e Greenman recórdalles *Let's tidy up!* Pero os nenos están moi alborotados cos preparativos do xantar como para escoitalo. Nico esvárase coa pel dun plátano e cae sobre a comida, mesturando a froita e o doce. Os nenos comprenden que deben ser ordenados e piden desculpas a Greenman. Os amigos do bosque axudan a deixar o bosque limpo de novo, e todos divírtense coa mestura do doce de mazá e o plátano! Neste conto, os alumnos aprenden a recoñecer cando fan algunha cousa mal feita e o valor de ser ordenados; mentres repasan o vocabulario e as estruturas da unidade.

O voso fillo tamén aprenderá a cantar e facer as accións da canción da unidade. Esta é a letra da canción de acción da Unidade 6, *I like summer.*



*I like summer. Hooray, hooray!  
I like summer. Hooray, hooray!  
Let's have a picnic.  
It's a lovely day!*

*Let's make a sandwich!  
Let's make a sandwich!  
Let's make a sandwich.  
It's a lovely day!*

**Repetir con:**  
*eat apples and bananas  
drink milk  
eat spaghetti  
make a cake*

Animádesvos a poñer o vídeo da canción de acción na casa coa **Greenman App**, e facer as accións e cantar co voso fillo? Tamén podedes xogar aos xogos interactivos ou ver o conto animado xuntos.

Esperamos que vos divirtades con Greenman e os seus máxicos amigos do bosque!

Saúdos cordiais,

O profesor da clase



# Festivals



## Queridos pais:

Ao longo do curso, o voso fillo aprenderá cousas sobre catro importantes e diferentes festividades, *Halloween*, Nadal, Entroido de Pascua e o *Green day* (un día especial para pensar sobre o coidado do medio ambiente). Aprenderá vocabulario relacionado con estas datas e as súas tradicións. Tamén aprenderá unha canción relacionada con cada tema e fará tres actividades de fonética, entre as que hai unha canción. Esta é a letra das principais cancións para as festividades.



### Halloween

*Ooh ooh ooh ooh  
There is one pumpkin.  
Ooh ooh ooh ooh  
Halloween!*

*Ooh ooh ooh ooh  
There is one cat.  
Ooh ooh ooh ooh  
Halloween!*

*Ooh ooh ooh ooh  
There is one monster.  
Ooh ooh ooh ooh  
Halloween!*

*Ooh ooh ooh ooh  
Halloween!*



### Easter Bunny

*Easter Bunny, Easter Bunny!  
Hop, hop, hop!  
Easter Bunny, Easter Bunny!  
Stop, stop, stop!*

*Easter eggs red!  
Easter eggs blue!  
Chocolate eggs for me and you!*



### Merry Christmas

*Merry Christmas, everybody!*

*Merry Christmas, Merry Christmas, you and me.  
Merry Christmas, Merry Christmas, Christmas tree.*

*Father Christmas has got toys.  
For the girls and for the boys.*

*Merry Christmas, Merry Christmas, you and me!*

*Merry Christmas, everybody!*



### It's Green Day

*It's Green Day.  
Everybody, let's keep the forest green!  
It's Green Day.  
Everybody, let's keep the forest green!*

*The forest is so beautiful!  
Flowers, trees and animals!*

*It's Green Day.  
Everybody, let's keep the forest green!*

Animádesvos a cantar e practicar as cancións co voso fillo? Podedes cantalas e bailalas coa nosa **Greenman App**.

Esperamos que vos divirtades con Greenman e os seus máxicos amigos do bosque!

Saúdos cordiais,

O profesor da clase





# Autumn Fun!



## Queridos pais:

O voso fillo repasará as Unidades 1 e 2 co repaso **Autumn Fun!** Aprenderá cousas sobre esta estación con distintas actividades e cancións, e fará un traballo do outono.

Esta é a letra da canción do outono, *It's autumn*.



*It's autumn in the magic forest.  
It's autumn in the magic forest.  
The sky is blue, the leaves are red.  
I'm happy, I'm happy it's autumn time.  
I'm happy, I'm happy it's autumn time.*

Esperamos que vos divirtades con Greenman e os seus máxicos amigos do bosque!

Saúdos cordiais,

O profesor da clase

# Winter Fun!



## Queridos pais:

O voso fillo repasará as Unidades 3 e 4 co repaso **Winter Fun!** Aprenderá cousas sobre esta estación con distintas actividades e cancións, e fará un traballo do inverno.

Esta é a letra da canción do inverno, *It's wintertime*.



*(It's cold!)  
It's wintertime. Let's go!  
It's wintertime. Let's go,  
It's wintertime. Let's go!  
It's very cold in the forest today.*

*(It's windy!)  
It's wintertime. Let's play!  
It's wintertime. Let's play!  
It's wintertime. Let's play!  
It's very windy in the forest day*

*(It's snowy!)  
It's wintertime. Let's go!  
It's wintertime. Let's go,  
It's wintertime. Let's go!  
It's very snowy in the forest today.*

Esperamos que vos divirtades con Greenman e os seus máxicos amigos do bosque!

Saúdos cordiais,

O profesor da clase

# Spring Fun!



## Queridos pais:

O voso fillo repasará as Unidades 5 e 6 co repaso **Spring Fun!** Aprenderá cousas sobre esta estación con distintas actividades e cancións, e fará un traballo da primavera.

Esta é a letra da canción de primavera, *Sing for spring*.



*Can you see the butterfly?  
Can you see the sunny sky?  
Can you hear the forest sing... for spring?*

*Let's sing!  
For spring!*

*Sing for spring  
Sing for spring!*

Esperamos que vos divirtades con Greenman e os seus máxicos amigos do bosque!

Saúdos cordiais,

O profesor da clase

# Summer Fun!



## Queridos pais:

O voso fillo repasará o curso do nivel A co repaso **Summer Fun!** Aprenderá cousas sobre esta estación con distintas actividades e cancións, e fará un traballo do verán.

Esta é a letra da canción do verán, *Family fun*.



*1, 2, 3, 4.*

*1, 2, 3, 4, family fun!  
Playing in the summer sun!*

*1, 2, 3, 4, family fun!  
I love summertime!*

Esperamos que vos divirtades con Greenman e os seus máxicos amigos do bosque!

Saúdos cordiais,

O profesor da clase